

Вложение для Инструкции по монтажу и эксплуатации отопительных котлов Prestige

09 марта 2016г.

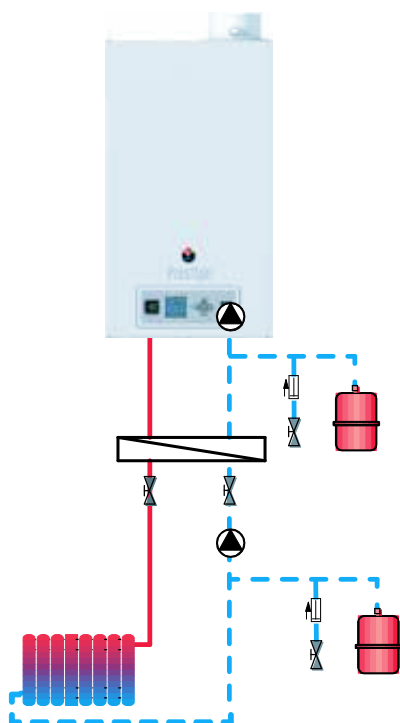
ОПИСАНИЕ:

В настоящем документе описаны обязательные условия по монтажу отопительных котлов серии Prestige, являющиеся обязательными для исполнения. Настоящей предписание является обязательным для исполнения гарантийных обязательств компанией ООО «ЭйСиВи Рус».

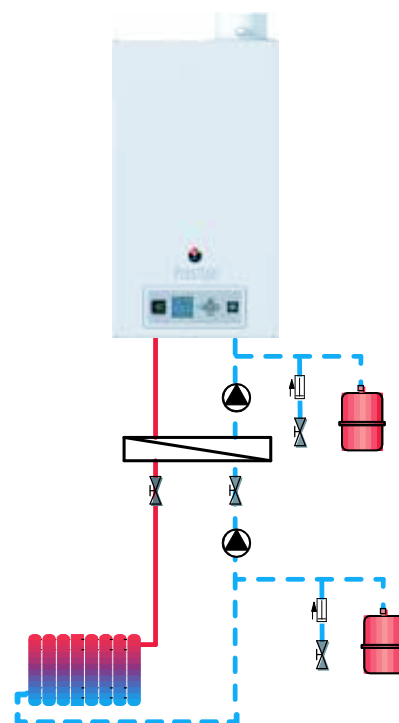
Для предотвращения загрязнения теплообменников котлов необходимо предусматривать разделительный теплообменник при подключении к системе отопления.

ТИПОВЫЕ СХЕМЫ ПОДКЛЮЧЕНИЯ ЧЕРЕЗ РАЗДЕЛИТЕЛЬНЫЙ ТЕПЛООБМЕННИК

А. Система с одиночным котлом

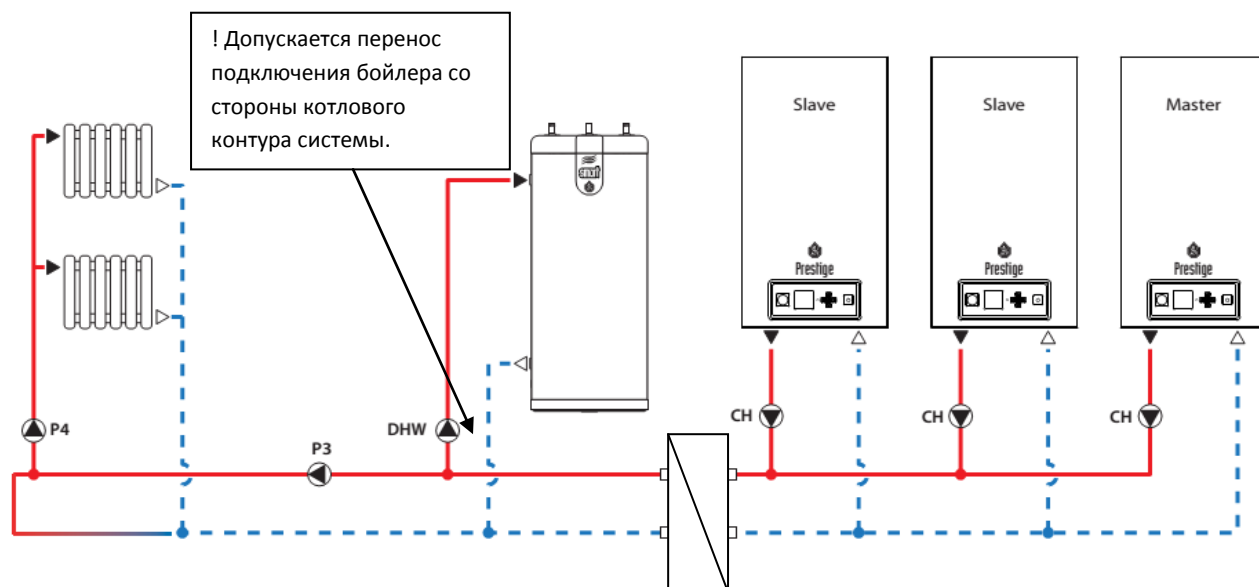


Модели с встроенным циркуляционным насосом



Модели без встроенного циркуляционного насоса

Б. Система с несколькими котлами в каскадной установке



РЕКОМЕНДАЦИИ ПО ПОДБОРУ ПЛАСТИНЧАТОГО ТЕПЛОБМЕННИКА

1. Температурный режим со стороны котлов: +85C/+75C;
2. Температурный режим со стороны системы отопления: +75C/+55C
3. Тепловая мощность : равна суммарной мощности установленных котлов + 10%;
4. Теплоноситель со стороны котлов: вода (подготовленная в соответствии с требованиями технической документации);
5. Производитель теплообменника: не регламентируется;
6. Рекомендуемый материал пластин: нержавеющая сталь;
7. Устройство: разборный (рекомендовано).

